Návod k použití

HOME DELUXE
WIR MACHEN DEIN ZUHAUSE

Jídelní stůl Oval AVENTIS

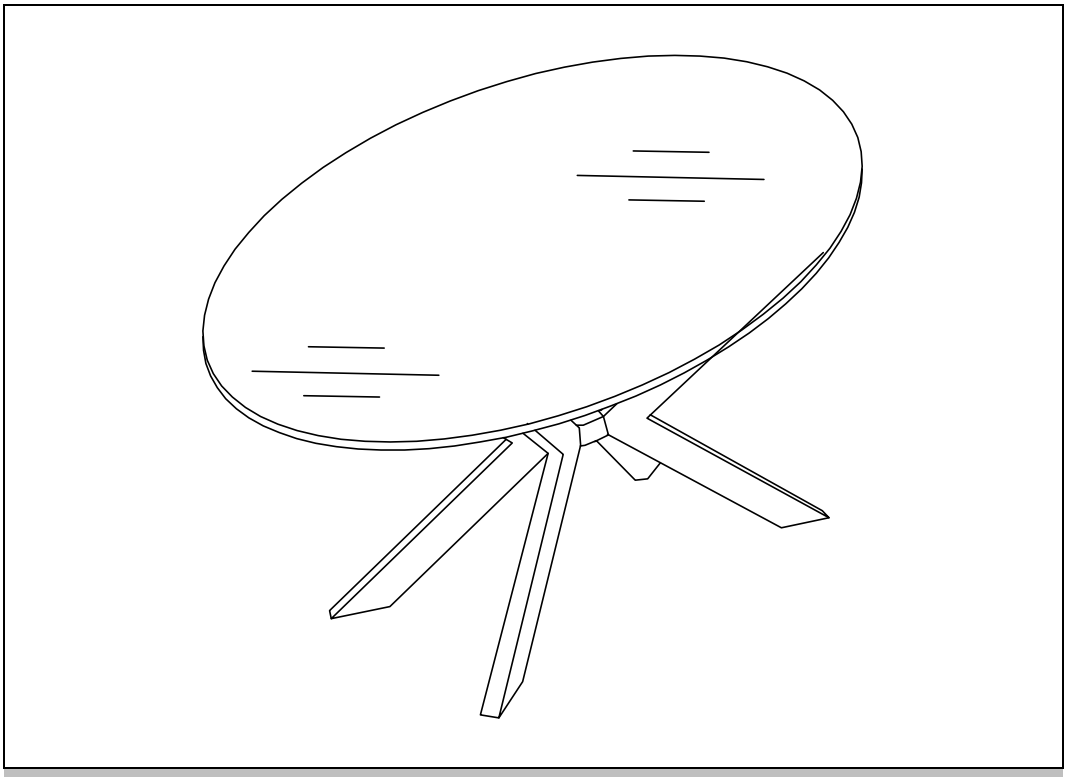

Originální návod k použití

Navrženo v Německu

DŮLEŽITÉ:
USCHOVEJTE PRO POZDĚJŠÍ POUŽITÍ.
PEČLIVĚ SI PŘEČTĚTE!

Obsah

1. Obecné ... 3
1.1. Přehled produktů ... 3
1.2. Obecné informace ... 3
1.3. Záruka ... 3
2. Informace k návodu k použití ... 3
2.1. Dostupnost návodu k použití ... 3
2.2. Informace o překladu ... 4
2.3. Cílové skupiny návodu k použití ... 4
2.4. Informace o překladu ... 4
2.5. Vysvětlení symbolů ... 4
2.6. Obecné informace k návodu k použití ... 4
2.7. Použití v souladu s určením ... 4
2.8. Obecné bezpečnostní pokyny ... 5
3. Vlastnosti produktu ... 5
3.1. Technické údaje ... 5
4. Rozsah dodávky ... 6
5. Montáž a obsluha ... 7
5.1. Bezpečnostní pokyny ... 7
5.2. Sestavení produktu ... 7
6. Použití ... 8
6.1. Bezpečnostní pokyny ... 8
6.2. První uvedení do provozu ... 8
6.3. Provoz ... 8
6.4. Skladovací místo ... 9
7. Odstraňování poruch ... 9
8. Údržba a péče ... 9

9. Demontáž 9
9.1. Bezpečnostní pokyny 9
10. Likvidace 9

Vážení zákazníci,

děkujeme, že jste se rozhodli pro produkt společnosti **Home Deluxe GmbH**. Přejeme vám mnoho radosti s vaším novým jídelním stolem AVENTIS.

Návod k použití vám pomůže při montáži, uvedení do provozu, používání a údržbě produktu. Návod k použití a bezpečnostní pokyny je nutné pečlivě a úplně přečíst. Dodržujte tyto pokyny, abyste předešli nebezpečí.

1. Obecné

1.1. Přehled produktů

Model:
Jídelní stůl Oval AVENTIS včetně hvězdicové nohy – 200 x 120 cm | ID produktu: 21728 | ID varianty: 51548

1.2. Obecné informace

Abychom splnili naše nároky, neustále zlepšujeme kvalitu, zjednodušujeme montáž a provoz nebo přizpůsobujeme produkty přáním zákazníků. Vzhledem k těmto změnám je aktuální verze návodu k použití k dispozici na naší domovské stránce.

Označení „produkt“ se v návodu k použití používá pro „jídelní stůl AVENTIS“.

1.3. Záruka

Od data nákupu platí zákonná odpovědnost za vady a záruční práva.
Společnost Home Deluxe GmbH nenese žádnou odpovědnost za škody způsobené nedodržením návodu k použití. Reklamace vzniklé v důsledku nesprávné montáže nebo použití jsou ze záruky vyloučeny. V případě vad produktu se prosím obraťte písemně prostřednictvím kontaktního formuláře na naší domovské stránce na náš zákaznický servis a uveďte název produktu, sériové číslo a fotografii typového štítku:

Home Deluxe GmbH
Schanzeweg 2
32312 Lübbecke
Německo
Tel.: +49 (0)5743 6181-0
www.home-deluxe-gmbh.de

V případě dalších dotazů je vám k dispozici náš zákaznický servis prostřednictvím kontaktního formuláře.

Informace k návodu k použití

1.4. Dostupnost návodu k použití

Návod k použití je součástí produktu a měl by být uchováván v úplném znění v bezprostřední blízkosti produktu.

1.5. Informace o překladu

Původní návod k použití byl sepsán v německém jazyce. Všechny ostatní dostupné jazykové verze jsou překlady německé verze.

1.6. Cílové skupiny návodu k použití

Návod k použití musí být přečten a dodržován každou osobou, která se podílí na některé z následujících činností nebo na používání produktu:

- Vybalení
- Montáž / instalace
- Uvedení do provozu / provoz
- Údržba / kontrola / péče
- Odstraňování závad / opravy
- Likvidace

1.7. Informace o překladu

Původní návod k použití byl sepsán v německém jazyce. Všechny ostatní dostupné jazykové verze jsou překlady německé verze.

1.8. Vysvětlení symbolů

Symbol	Vysvětlení symbolů
	**VAROVÁNÍ** Tento symbol upozorňuje na možné nebezpečí, které může vést k smrtelným nebo těžkým zraněním. Před provedením příslušného montážního nebo aplikačního kroku je nutné si přečíst příslušné upozornění.
	**INFO** Tento symbol označuje důležité informace a upozorňuje na možné škody na majetku. Před provedením příslušného montážního nebo aplikačního kroku si tyto informace přečtěte, abyste porozuměli problémům a předešli škodám.
	**Používejte pouze v interiéru** Tento symbol upozorňuje, že výrobek smí být používán pouze v interiéru.
	**Přečtěte si návod k použití** Tento symbol upozorňuje, že před montáží/instalací a/nebo obsluhou zařízení je nutné si pečlivě přečíst návod k použití.

1.9. Obecné informace k návodu k použití

Návod k použití se vztahuje k jídelnímu stolu AVENTIS. Obsahuje důležité informace o montáži, provozu, údržbě a čištění. Návod k použití, zejména bezpečnostní pokyny, je nutné před uvedením výrobku do provozu pečlivě přečíst. Návod k použití pečlivě uschovejte. Výrobek používejte pouze v souladu s tímto návodem k použití, aby nedošlo k náhodnému zranění nebo poškození. Pokud výrobek předáte třetí osobě, předávejte jí také tento návod k použití.

1.10. Použití v souladu s určením

Produkt je vysoce kvalitní, odolný a určený výhradně pro soukromé použití v přiměřeném a obvyklém rozsahu. Náš produkt **není** určen pro komerční použití. Komerční použití je povoleno pouze s písemným souhlasem společnosti Home Deluxe GmbH.

Produkt je určen jako jídelní stůl pro vnitřní použití v budově.
Produkt používejte pouze v souladu s tímto návodem k použití. Jakékoli jiné použití se považuje za použití v rozporu s určením a může vést k poškození majetku nebo zranění osob. Výrobce nenese žádnou odpovědnost za škody, které vzniknou nebo vznikly v důsledku použití v rozporu s určením nebo nesprávného použití.

1.11. Obecné bezpečnostní pokyny

Obecné bezpečnostní pokyny



- Produkt montujte **pouze** v případě, že je dodávka kompletní a bez vad.
- Ujistěte se, že všechny díly jsou nepoškozené a správně namontované. Nesprávná montáž může vést k nebezpečí úrazu. Poškozené díly mohou ovlivnit bezpečnost a funkčnost.
- Ne provádějte žádné změny na výrobku.
- Pravidelně kontrolujte upevnění.

Nebezpečí pro děti



- Držte děti mimo dosah obalových materiálů. Hrozí mimo jiné nebezpečí udušení!
- Během montáže produktu držte děti mimo místo montáže. Součástí dodávky jsou malé díly, které mohou být spolknuty nebo způsobit vážná zranění.
- **Nebezpečí převrácení!** Produkt není dětská hračka, lezecká stěna ani sportovní zařízení. Produkt se může při jednostranném zatížení převrátit, což může mít za následek smrt.
- Děti se mohou při hraní s výrobkem nebo při zvedání na výrobek zranit.
- Zajistěte, aby malé děti nevkládaly malé části do úst.

Nebezpečí poranění
Nesprávné zacházení s výrobkem může vést ke zranění.



- Před každým použitím zkontrolujte, zda výrobek nevykazuje viditelné poškození.
- Neprovádějte žádné konstrukční změny na výrobku. Jakékoli změny musí být schváleny písemným souhlasem výrobce a provedeny podle pokynů.
- V případě poškození nesmí být produkt dále používán. Poškozené díly musí být opraveny nebo nahrazeny originálními náhradními díly.
- Dbejte na trvalou pevnou instalaci produktu, aby nedošlo ke zranění.

Nebezpečí poškození



- Nesprávné zacházení s výrobkem může vést k jeho poškození.
- Neotvírejte obal ostrými předměty (např. nožem, nůžkami nebo podobnými předměty), protože by mohlo dojít k poškození produktu. Při otevírání buďte opatrní.
- Nepoužívejte produkt v blízkosti zdrojů tepla nebo otevřeného ohně.

2. Vlastnosti produktu

2.1. Technické údaje

AVENTIS	
Rozměry (D x Š x V)	200 x 120 x 74 cm
Tloušťka desky stolu	4 cm
Tvar podnože stolu	Hvězdicová noha
Materiál (podnož)	Kov (černý práškový lak)

Materiál (deska stolu)	MDF (Fishbone Oak, Dark Oak & Light Oak)
Hmotnost	59 kg

3. Rozsah dodávky

Při dodání zkontrolujte, zda obal není poškozen. Dále ihned po vybalení zkontrolujte, zda je dodávka kompletní a zda je produkt a všechny jeho součásti v bezvadném stavu. Produkt smontujte pouze v případě, že je dodávka kompletní a nepoškozená.

Součásti/díly

Č.	Popis	Počet	Obrázky
1	Deska stolu	1	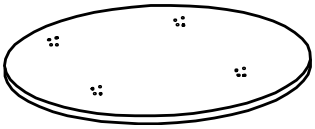
2	Spojka nohou stolu	1	
3	Noha stolu	4	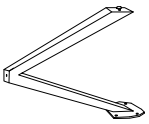
A	Imbusový klíč M5	1	
B	Šroub M8x16	24	
C	Podložka M8	16	

4. Montáž a obsluha

4.1. Bezpečnostní pokyny

Je nutné si přečíst všechny informace týkající se bezpečnosti a zdraví.

Nebezpečí zranění

Nesprávné zacházení při montáži může vést ke zranění

- Ujistěte se, že je balíček otevřený nahoře. Při otevírání balíčku buďte velmi opatrní, protože balíček obsahuje křehké části.
- Produkt umístěte pouze na bezpečný, rovný a pevný podklad.
- Použijte dodaný montážní materiál.
- Montážní chyby nebo poškození vzniklé při montáži jsou z záruky vyloučeny.
- K montáži produktu jsou zapotřebí 2 osoby.
- Při montáži noste ochranný oděv, jako jsou bezpečnostní boty a ochranné rukavice.
- **Upozorňujeme, že společnost Home Deluxe GmbH v zásadě nehradí žádné náklady na montáž nebo řemeslné práce, jako jsou náklady na elektrikáře nebo podobné náklady na odborníky.**

4.2. Montáž produktu

Produkt je dodáván v rozloženém stavu a jeho montáž je snadná. Pečlivě dodržujte montážní pokyny. V případě nedodržení pokynů není zaručena funkčnost a bezpečnost produktu.

- Následující pokyny si pečlivě přečtěte.

Obrázek	Montážní krok
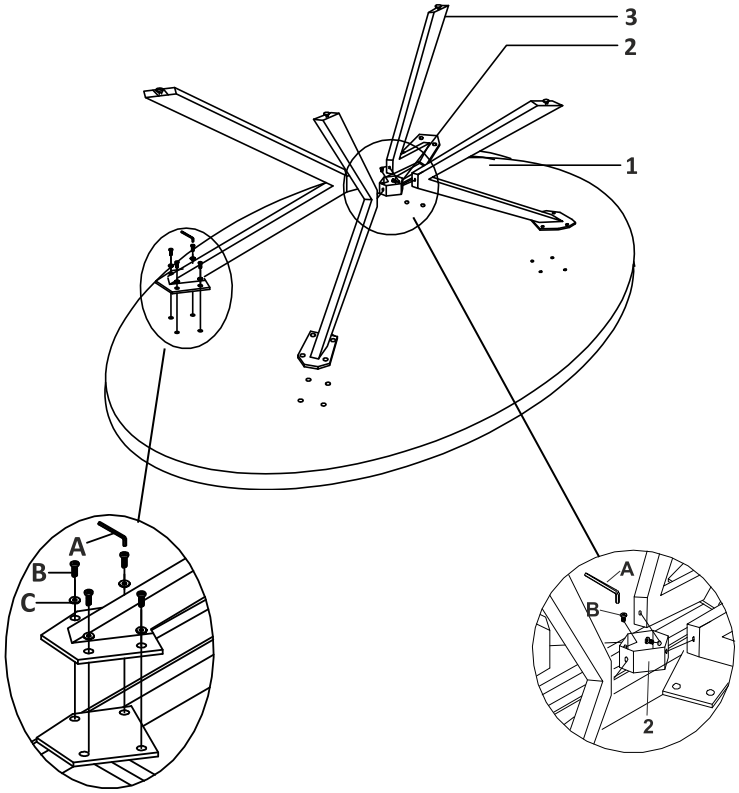	**Krok 1:** - Rozložte na desku stolu deku, aby nedošlo k jejímu poškození. - K nohám stolu (**3**) přišroubujte 4 šrouby (**B**) a podložky (**C**) ke desce stolu (**1**). - Spojku nohou stolu (**2**) přišroubujte 4 šrouby (**B**) uprostřed nohou stolu (**3**).

Obrázek	Montážní krok
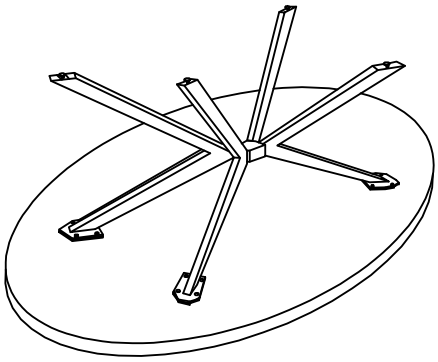	**Krok 2:** - Sestavený stůl.
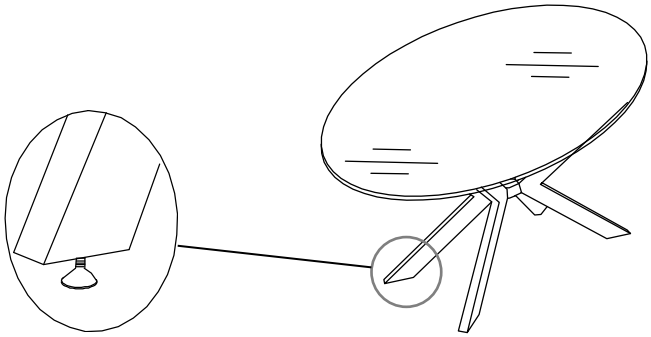	**Krok 3** - Otočte stůl a vyrovnejte jej nastavením nohou stolu pomocí nastavovacích šroubů. Otočte je v příslušném směru.

5. Použití

5.1. Bezpečnostní pokyny

Následující informace týkající se bezpečnosti a zdraví je nutné pečlivě přečíst.

Nebezpečí zranění
Nesprávné zacházení při provozu může vést ke zranění.



- Nepoužívejte poškozený výrobek.
- Na výrobku neprovádějte žádné úpravy.
- Produkt není dětská hračka, lezecká stěna ani sportovní zařízení. Děti nesmějí s produktem hrát.
- Nesedejte a nestavte děti na výrobek.
- Poruchy způsobené nesprávným používáním jsou ze záruky vyloučeny.
- Pravidelně kontrolujte upevnění.

5.2. První uvedení do provozu

Před prvním uvedením do provozu zkontrolujte, zda produkt není poškozen. Produkt smí být používán pouze v nepoškozeném stavu.

5.3. Provoz

Před použitím produktu zkontrolujte

- je v řádném stavu.

5.4. Skladovací místo

- Produkt skladujte na místě, které je co nejvíce chráněné před povětrnostními vlivy, dobře větrané a suché.

6. Odstraňování poruch

Pokud se při provozu vyskytnou následující poruchy, zkontrolujte prosím příčiny poruchy podle následující tabulky. Pokud poruchu nelze odstranit pomocí uvedených opatření, produkt vyřaďte z provozu.

Porucha	Možná příčina	Řešení
Produkt se kýve nebo vibruje	- Produkt stojí na nerovném povrchu	- Postavte produkt na rovný povrch
	- Upevňovací šrouby se uvolnily	- Utáhněte upevňovací šrouby
	- Produkt je příliš zatížen	- Dodržujte mezní zatížení

Pokud se vyskytne další problém s výrobkem, kontaktujte nás.

7. Údržba a péče

Povrchy čistěte vlhkým hadříkem a jemným čisticím prostředkem. K čištění nepoužívejte agresivní čisticí prostředky ani vysokotlaké čističe.
Dodržujte také pokyny výrobce čisticího prostředku.

8. Demontáž

8.1. Bezpečnostní pokyny

Nebezpečí zranění
Nesprávné zacházení při demontáži může vést ke zranění.

- Před demontáží zajistěte produkt.

Demontáž produktu se provádí v opačném pořadí než montáž. (**viz kapitola Montáž**)

9. Likvidace

- Produkt a všechny jeho součásti zlikvidujte v souladu s místními a národními předpisy, aby nedošlo k poškození životního prostředí.
- Naše obaly jsou vyrobeny z ekologických materiálů. Lze je recyklovat a použít jako cenné suroviny. Obalový materiál (kartony, obaly na nečistoty atd.) zlikvidujte odděleně a správným způsobem v souladu s platnými národními předpisy.
- V případě nejistoty ohledně likvidace se obraťte na výrobce.
- Informace o správné likvidaci získáte také v místních sběrných dvorech.

Home Deluxe GmbH
Schanzeweg 2
32312 Lübbecke
Německo
Tel.: +49 (0)5743 6181-0
www.home-deluxe-gmbh.de

GA-140-00-AVENTIS
2023/09